

**Een “Mijn Makita” account aanmaken.
Registreren voor Makita verlengde garantie.
Beknopte handleiding**



Sinds 01/04/2014 kan iedereen die Makita gereedschap koopt bij een erkende dealer in België/Luxemburg het Makita gereedschap registreren voor verlengde garantie op www.makita.be.

Voorwaarden verlengde garantie (Hoofdpunten / Complete versie op www.makita.be):

- Om van de verlengde garantie te kunnen genieten, dient u uw machine te registreren.
- Registratie maximaal tot 4 weken na aankoopdatum mogelijk.
- Geen verlengde garantie mogelijk voor batterijen en opladers (uitgezonderd Li-ion), zaklampen, gereedschap met verbrandingsmotor (benzine), pneumatisch gereedschap, compressoren en gereedschappen op gas.
- Enkel verlengde garantie mogelijk voor Li-ion batterijen en opladers van Li-ion batterijen.
- Machines: verlenging van de garantie met maximaal 2 jaar (totale garantie van maximaal 3 jaar).
- Batterijen en opladers: verlenging van de garantie met maximaal 1 jaar (totale garantie van maximaal 2 jaar).
- Verlengde garantie enkel mogelijk voor Makita machines aangekocht in België/Luxemburg en bij een officieel erkend verkooppunt van Makita België (terug te vinden op onze [dealerlocator](#)).
- Voor een herstelling van een defect onder verlengde garantie dienen zowel de originele aankoopfactuur en het garantiecertificaat voorgelegd te worden.
- Niet onder garantie vallen:
 - machines die door anderen dan door Makita aangewezen deskundigen zijn gedemonteerd of door hen zijn gewijzigd.
 - de gevolgen van onoordeelkundig of verkeerd gebruik van de machines (instructies gebruikshandleiding niet opgevolgd, slecht of geen onderhoud, nalatigheid, overbelasting van de machine, etc.).
 - accessoires.
 - onderdelen onderhevig aan normale slijtage.
 - mechanische schade aan machine en accu als gevolg van vallen of stoten.
 - extreme vervuiling en/of corrosie aan de machine, accu of oplader (vuil en vocht).
 - batterijen die na herhaald advies van Makita, op de foutieve machine en/of voor de foutieve toepassing worden gebruikt.

Beknopte handleiding voor de registratie en raadpleging

- Indien u Makita machines, batterijen of laders wil registreren voor verlengde garantie, moet u zich eerst inloggen op 'Mijn Makita'.
- Op de Homepage van www.makita.be, geraakt u makkelijk op de pagina 'Mijn makita' door op onderstaand venster te klikken

The screenshot shows a navigation menu with several categories:

- PROMOTIES**: Includes a drill and a tag that says "VOORDELEN KORTINGEN COMBOPACKS".
- ACCESSOIRES**: Shows various drill bits.
- DEALERS IN UW BUURT**: Includes a magnifying glass icon and the text "Voer hier uw postcode in."
- GRATIS BATTERIJ**: A red button with a battery icon and text: "KLIK HIER >> VOOR JE GRATIS BATTERIJ BIJ AANKOOP VAN EEN BASIS 18V MACHINE".
- VERLENGDE GARANTIE**: A yellow button with a "3 JAAR GARANTIE" logo and text: "KLIK HIER >> VOOR DE KORTSTE WEG NAAR EEN".
- VEILIGHEID**: Includes a blue hard hat icon.
- EVENEMENTEN**: Includes an image of a building under construction.
- MIJN MAKITA**: A yellow button with the "MIJN MAKITA" logo.

At the bottom of the menu, there is a link: "Wettelijke bepalingen | Privacybeleid | Copyright 2008, Makita België". A large blue arrow points from the right towards the "VERLENGDE GARANTIE" button.

- Vervolgens logt u zich in op 'Mijn Makita'

The screenshot shows the login form for 'MIJN MAKITA'. It features a large blue arrow pointing from the left towards the form. The form has a grey header with "MIJN MAKITA" in red and white. Below the header are two yellow input fields: "Gebruikersnaam" and "Wachtwoord". At the bottom right of the form is a blue button with the text "ENTER >>". Below the button is a link: "Wachtwoord vergeten? Klik dan hier!".

Indien u nog geen account heeft, moet u zich eerst registreren.

• Registreren

U kan u registreren door op de knop "Account aanmaken" te klikken.

The screenshot shows the 'Community login' page on the Makita website. The page title is 'Welkom op Mijn Makita'. Below the title, there is a paragraph explaining that users need to register for an extended warranty. The page is divided into two sections: '1 - Registreren' and '2 - Bevestiging'. In the '1 - Registreren' section, there is a yellow button labeled 'Account aanmaken' which is highlighted by a large blue arrow. Below this button is the 'Mijn Makita' section, which includes a link to log in if the user already has an account. On the right side of the page, there are several navigation links: 'In b', 'Tui Alle', and 'm'. At the bottom of the page, there is a large red and black logo that says 'MIJN MAKITA'.

Vervolgens moet u het registratieformulier invullen. Je maakt hiermee je persoonlijke 'Mijn Makita' account aan. U moet wel akkoord gaan met het privacy beleid van Makita, dit door het aan te vinken, anders kan u geen account aanmaken. Het registratieformulier kan verschillen naargelang u registreert als particulier of als bedrijf.

This screenshot shows the registration form for a company. At the top, there are two radio buttons: 'Bedrijf' (selected) and 'Particulier'. The form is divided into three sections: 'Bedrijfsgegevens', 'Persoonsgegevens', and 'Inloggegevens'. The 'Bedrijfsgegevens' section includes fields for Postcode (XXXX), Huisnummer (Alleen cijfers), Straat, Plaats, Postbus, Bedrijfsnaam, Soort organisatie (dropdown), and Aantal werknemers (dropdown). The 'Persoonsgegevens' section includes fields for E-mail, Titel (Dhr. or Mevr.), Voornaam, Achternaam, and Telefoon (0123456789). The 'Inloggegevens' section includes a password field, a checkbox for 'Ik ga akkoord met het privacybeleid van Makita België nv.', and a checked checkbox for 'Ik wil graag de makita nieuwsbrief ontvangen'. A blue arrow points to the password field. At the bottom left, there is a 'Verzenden' button.

This screenshot shows the registration form for a private individual. At the top, there are two radio buttons: 'Bedrijf' and 'Particulier' (selected). The form is divided into three sections: 'Persoonsgegevens', 'Inloggegevens', and a section for terms and conditions. The 'Persoonsgegevens' section includes fields for Postcode (XXXX), Huisnummer, Straat, Plaats, E-mail, Titel (Dhr. or Mevr.), Voornaam, Achternaam, and Telefoon (0123456789). The 'Inloggegevens' section includes a password field, a checkbox for 'Ik ga akkoord met het privacybeleid van Makita België nv.', and a checked checkbox for 'Ik wil graag de makita nieuwsbrief ontvangen'. A blue arrow points to the password field. At the bottom left, there is a 'Verzenden' button.

• Bevestiging

Je ontvangt direct een e-mail met een link voor de bevestiging. Klik hierop om jouw persoonlijke registratie te bevestigen. U kan nu uw Makita gereedschap registreren, uw persoonlijke gegevens beheren, etc.

- Eens u bent ingelogd, ziet u het onderstaande scherm. U gaat met de muisaanwijzer naar het logo '3 jaar garantie op machines'.

Li-ion)
:hines
amers
:hines
lijpers
:haren
aiers,
eutels
:hines
:hines
:hines
:hines
n gas
schap
appen
faktec

Ontdek hier wat het community-gedeelte voor u in petto heeft. Op onderstaande pagina's kan u Makita gereedschappen registreren voor verlengde garantie en wallpapers en beltonen downloaden. In de toekomst zal er nog meer bijkomen, kom dus regelmatig een kijkje nemen...

- U zit nu op de registratiepagina. Hier kan u de keuze maken om uw machine, accu of lader te registreren, door op de afbeelding. Alles moet apart geregistreerd worden, ook accu's en laders die bij een machine behoren.
- Eens de keuze gemaakt, verloopt de registratie van machine, accu of lader op dezelfde manier.

ies
iap
en
tec

Opgelet: Heeft u een machine gekocht met lader en batterij(en) of een set met meerdere Makita machines? Dan dient u de machine(s), lader en batterijen apart te registreren. **Klik op onderstaande foto om uw machine, lader of batterij te registreren.**

Nieuwe machine garantie registratie

Nieuwe accu garantie registratie


Nieuwe lader garantie registratie

Home > Garantie machine registreren

[Terug naar community zone](#) [Uitloggen](#)

Vul hieronder de gegevens van uw machine in en klik op registreren

LET OP: Heeft u een set gekocht met meerdere Makita machines? Registreer de machines dan los aan de hand van het modelnummer en serienummer op het typeplaatje van de machines.



Modelnummer:

Serienummer:

Aankoopdatum:

Dealer:

[Klik hier als uw dealer of aankooppunt niet in.](#)

Ik ga akkoord met de [voorwaarden](#)

<< Terug

* Verplichte velden

- Vul alle velden in, bij modelnummer en dealer bent u verplicht een model te kiezen uit de drop downlist die verschijnt tijdens het typen. Dit om registratie van onbestaande modellen te voorkomen en de keuze van dealer te beperken tot erkende dealers.

Modelnummer:

Serienummer:

Aankoopdatum:

Dealer:

[Klik hier als uw dealer of aankooppunt niet in.](#)

Ik ga akkoord met de [voorwaarden](#).

Dealer dropdown list:


- Makita België
- MULTITHOME HALLÉ
- T.M.L. TRAVAIL MECANIQUE LIME
- DE DRIE HAMERKENS BVBA
- MEURER TH
- DESMET R. N.V.
- CLAERBOUT METAALWAREN BVBA

- U kan maximaal 4 weken na datum registreren, dus ook bij 'aankoopdatum' is de keuze beperkt.
- Als alle gegevens van het gereedschap ingevuld zijn, dient u "Ik ga akkoord met de voorwaarden" aan te vinken en vervolgens op registreer te drukken.

[Terug naar community zone](#) [Uitloggen](#)

Vul hieronder de gegevens van uw machine in en klik op registreren

LET OP: Heeft u een set gekocht met meerdere Makita machines? Registreer de machines dan los aan de hand van het modelnummer en serienummer op het typeplaatje van de machines.



Modelnummer:

Serienummer:

Aankoopdatum:

Dealer:

Geen dealer geselecteerd

[Klik hier als uw dealer of aankooppunt niet in de lijst staat.](#)

Ik ga akkoord met de [voorwaarden](#).

<< Terug

* Verplichte velden

- De garantie is geregistreerd en verschijnt in het overzichtsvenster.

Garantie registratie opgeslagen.



Nieuwe machine garantie registratie



Nieuwe accu garantie registratie





Nieuwe lader garantie registratie

Overzicht geregistreerde artikelen

Hieronder vindt u een overzicht van alle artikelen die u al heeft geregistreerd.

Machines

Modelnummer	Serienummer	Aankoopdatum	Download certificaat
DHP481	12567856	27-10-2014	 

Accus

Modelnummer	Serienummer 1	Serienummer 2	Aankoopdatum	Download certificaat
U heeft nog geen artikelen geregistreerd.				

Laders

Modelnummer	Serienummer 1	Serienummer 2	Aankoopdatum	Download certificaat
U heeft nog geen artikelen geregistreerd.				

<< Terug

Wettelijke bepalingen | Privacybeleid | Copyright 2009, Makita België

- Door te klikken op het gele bolletje in de kolom "Download certificaat" opent zich een venster met daarin het certificaat voor 3 jaar garantie.
- Een machine kan uit de lijst verwijderd worden door op het vuilbakje te klikken.

- U kan hier ook raadplegen welke machines u aangekocht en geregistreerd heeft voor verlengde garantie. Ook kan u hier nieuw gereedschap registreren volgens de manier zoals ze boven beschreven is.

- Hieronder ziet u een voorbeeld van een garantiecertificaat dat u steeds kan raadplegen en afdrukken. U kan dit document printen door rechts bovenaan op 'Printen' te klikken. Dit certificaat is noodzakelijk als men beroep wil doen op de verlengde garantie.

[Printen](#)



3 jaar garantie certificaat



Pedro Tubbe
windmolenstraat 7
1500 Halle

Registratiedatum:
25-10-2014

Geachte Makita gebruiker,

U heeft zich op onze website geregistreerd waarvoor onze dank. Voor het hierbeneden vermelde Makita gereedschap ontvangt u de verlengde garantie van 3 jaar vanaf de aankoopdatum en volgens onze garantievoorwaarden. De bescherming van uw persoonlijke gegevens als ook de garantievoorwaarden kunt u nalezen op onze website.

Gebruiker: Pedro Tubbe

DHP481
Seriennummer: 12567856
Garantie tot 27-10-2017

Aankoopdatum: 27-10-2014

Moest u nog vragen hebben betreffende deze verlengde garantie, aarzel niet om uw Makita dealer te contacteren.